Virgilio Galvis
Centro Oftalmológico

SISTEMA DE GESTION DE SEGURIDAD Y SALUD EN EL TRABAJO

NOMBRE DEL INDICADOR	**INDICE DE AUSENTISMO POR ENFERMEDAD LABORAL Y COMÚN**
DEFINICION	Es la no asistencia al trabajo por incapacidad laboral, origen común.
INTERPRETACION	Por X dias trabajados en el mes dividido por el numero de dias perdidos por ausencia al trabajo se presenta X porcentaje de ausentismo en el mes.
FORMULA	$\frac{\text{No. Días de ausencia por icapacidad laboral o cumun en el mes}}{\text{No. de días de trabajo progrmados en el mes}} \times 100$
FUENTE DE INFORMACION	Registro de permisos solicitados, soportes de incapacidades de origen laboral y común, otros permisos solicitados ante la Dirección Nacional de Talento Humano.
PERIODICIDAD	Mensual
LIMITE DE CUMPLIMIENTO	Menor igual a 1%
RESPONSABLE DE EMISIÓN	Gestor SST
RESPONSABLE DE MONITORIO	Director Nacional de Talento humano - Responsable del SG-SST
AUTORIZACIONES FRENTE EL INDICADOR	Gerente General y responsable legal, miembros del COPASST podrán ver el indicador

AÑO	**2021**											
EVENTO	**EN**	**FEB**	**MAR**	**ABR**	**MAY**	**JUN**	**JUL**	**AGO**	**SEP**	**OCT**	**NOV**	**DIC**
# Días trabajados	1508	1440	1612	1664	1584	30	31	31	30	31	30	31
# Días incapacidad EC	11	25	41	31	36	0	0	0	0	0	0	0
# Días incapacidad EL	0	0	0	0	0	0	0	0	0	0	0	0
# días de ausentismo	11	25	41	31	36	0	0	0	0	0	0	0

INDICE DE AUSENTISMO ABRIL 2021

DIAS DE AUSENTISMO
31,00
DIAS TRABAJADOS
1664
% AUSENTISMO
1,86

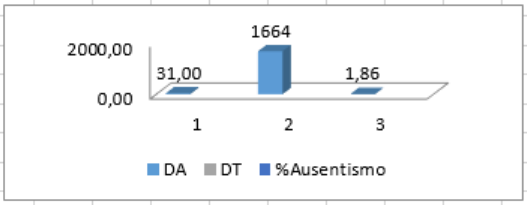

ANALISIS: En el mes de abril se perdio 1,86% de los dias programados de trabajo por incapacidad medica.
*El indice de ausentismo en el mes de abril es de 31 dias de incapacidades por 9 enfermedades de tipo comun.

INDICE DE AUSENTISMO MAYO 2021

DIAS DE AUSENTISMO
36,00
DIAS TRABAJADOS
1584
% AUSENTISMO
2,27

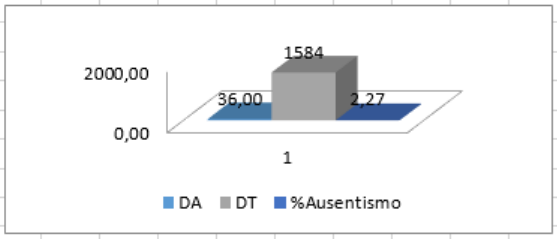

ANALISIS: En el mes de mayo se perdio 2,27% de los dias programados de trabajo por incapacidad medica.
*El indice de ausentismo en el mes de mayo es de 36 dias de incapacidades por 8 enfermedades de tipo comun.

SISTEMA DE GESTION DE SEGURIDAD Y SALUD EN EL TRABAJO

NOMBRE DEL INDICADOR	FRECUENCIA DE ACCIDENTALIDAD
TIPO DE INDICADOR	PROCESO
DEFINICION	Numero de veces que ocurre un accidente de trabajo en el mes
INTERPRETACION	Por cada 100 trabajadores que laboran en el mes, se presentaron x accidentes de trabajo
FORMULA	$\frac{\text{\# de accidentes de trabajo que se presentaron en el mes}}{\text{No. Trabajadores en el mes}} \times 100$
FUENTE DE INFORMACION	Reporte de accidentes de trabajo
PERIODICIDAD	Mensual
LIMITE DE CUMPLIMIENTO	Menor igual a 1%
RESPONSABLE DE EMISIÓN	Gestor SST
RESPONSABLE DE MONITORIO	Director Nacional de Talento humano - Responsable del SG-SST
AUTORIZACIONES FRENTE EL INDICADOR	Gerente General y responsable legal, miembros del COPASST podrán ver el indicador

AÑO	2021											
EVENTO	EN	FEB	MAR	ABR	MAY	JUN	JUL	AGO	SEP	OCT	NOV	DIC
Accidentes de trabajo que se presentaron en el mes	0	0	0	1	0	0	0	0	0	0	0	0
No. Trabajadores en el mes	58	60	62	64	66	0	0	0	0	0	0	0
%Cumplimiento	0	0	0	1,5625	0	#¡DIV/0!	#¡DIV/0!	#¡DIV/0!	#¡DIV/0!	#¡DIV/0!	#¡DIV/0!	#¡DIV/0!

ABRIL

Accidentes de trabajo que se presentaron en el mes	1
No. Trabajadores en el mes	64
% frecuencia de accidentalidad	1,5625

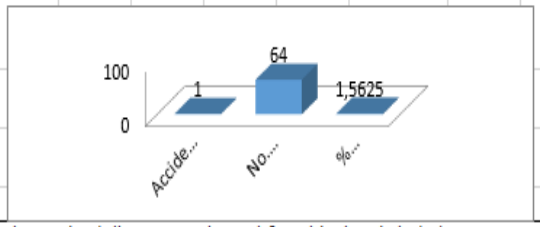

ANALISIS: Por cada 100 trabajdores que laboraron en el mes de abril se presentaron 1,6 accidentes de trabajo.

MAYO

Accidentes de trabajo que se presentaron en el mes	0
No. Trabajadores en el mes	66
% frecuencia de accidentalidad	0

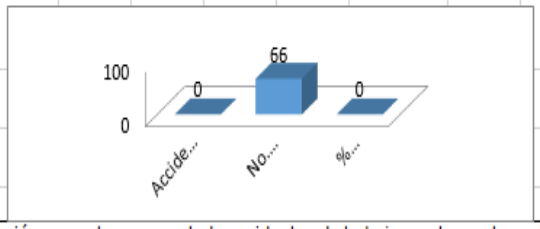

ANALISIS: Este indicador nos refleja que en la organización no se han presentado accidentes de trabajo en el mes, lo cual demuestra el compromiso de la organización frente a las actividades de prevención en los temas de SST.

Virgilio Galvis Centro Oftalmológico	SISTEMA DE GESTION DE SEGURIDAD Y SALUD EN EL TRABAJO

NOMBRE DEL INDICADOR	**SEVERIDAD DE ACCIDENTALIDAD**
DEFINICION	NUMERO DE DIAS PERDIDOS POR ACCIDENTES DE TRABAJO AL MES
INTERPRETACION	por cada 100 trabajadores que laboraron en el mes se perdddieron x dias por accidente de trabajo.
FORMULA	(N° DIAS DE INCAPACIDAD POR AT EN EL MES + N° DE DIAS CARGADOS EN EL MES) / N° DE TRABAJADORES EN EL MES X 100
FUENTE DE INFORMACION	Ausentismopor AT
PERIODICIDAD	Mensual
LIMITE DE CUMPLIMIENTO	Menor igual a 3%
RESPONSABLE DE EMISIÓN	Gestor SST
RESPONSABLE DE MONITORIO	Director Nacional de Talento humano - Responsable del SG-SST
AUTORIZACIONES FRENTE EL INDICADOR	Gerente General y responsable legal, miembros del COPASST podrán ver el indicador

AÑO	2021											
EVENTO	EN	FEB	MAR	ABR	MAY	JUN	JUL	AGO	SEP	OCT	NOV	DIC
N° DIAS DE INCAPACIDAD POR AT EN EL MES + N° DE DIAS CARGADOS EN EL MES	0	0	0	0	0	0	0	0	0	0	0	0
N° DE TRABAJADORES EN EL MES	58	60	62	64	66	0	0	0	0	0	0	0

INDICE DE SEVERIDAD AT ABRIL 2021

DIAS DE AUSENTISMO AT
0,0
HHT MES
64
% SEVERIDAD
0,0

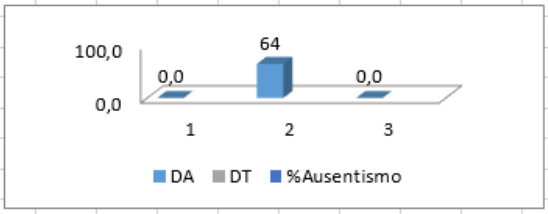

ANALISIS: En cuanto a la severidad, se presento un accidente de trabajo en el mes de abril pero no genero incapacidad laboral

INDICE DE SEVERIDAD AT MAYO 2021

DIAS DE AUSENTISMO AT
0,0
HHT MES
66
% SEVERIDAD
0,0

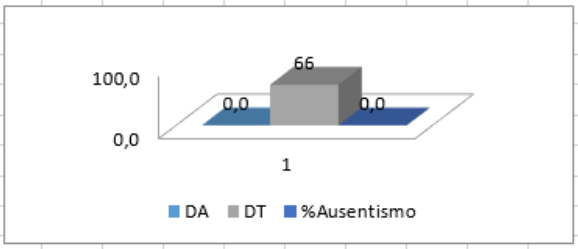

ANALISIS: Este indicador nos refleja que en la organización no se han presentado accidentes de trabajo en el mes, lo cual demuestra el compromiso de la organización frente a las actividades de prevención en los temas de SST.