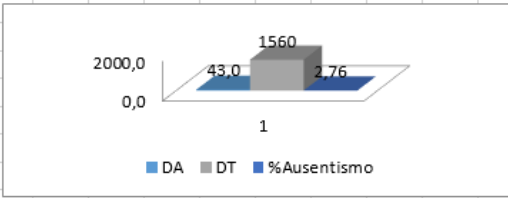


NOMBRE DEL INDICADOR	INDICE DE AUSENTISMO POR ENFERMEDAD LABORAL Y COMÚN
DEFINICION	Es la no asistencia al trabajo por incapacidad laboral, origen común.
INTERPRETACION	Por X días trabajados en el mes dividido por el numero de días perdidos por ausencia al trabajo se presenta X porcentaje de ausentismo en el mes.
FORMULA	$\frac{\text{No. Días de ausencia por icapacidad laboral o comun en el mes}}{\text{No. de días de trabajo progrmados en el mes}} \times 100$
FUENTE DE INFORMACION	Registro de permisos solicitados, soportes de incapacidades de origen laboral y común, otros permisos solicitados ante la Dirección Nacional de Talento Humano.
PERIODICIDAD	Mensual
LIMITE DE CUMPLIMIENTO	Menor igual a 1%
RESPONSABLE DE EMISIÓN	Gestor SST
RESPONSABLE DE MONITORIO	Director Nacional de Talento humano - Responsable del SG-SST
AUTORIZACIONES FRENTE EL INDICADOR	Gerente General y responsable legal, miembros del COPASST podrán ver el indicador
AÑO	2021
EVENTO	EN FEB MAR ABR MAY JUN JUL AGO SEP OCT NOV DIC
# Días trabajados	1508 1440 1612 1664 1584 1560 1625 31 30 31 30 31
# Días incapacidad EC	11 25 41 31 36 43 22 0 0 0 0 0
# Días incapacidad EL	0 0 0 0 0 0 7 0 0 0 0 0
# días de ausentismo	11 25 41 31 36 43 29 0 0 0 0 0

INDICE DE AUSENTISMO JUNIO 2021

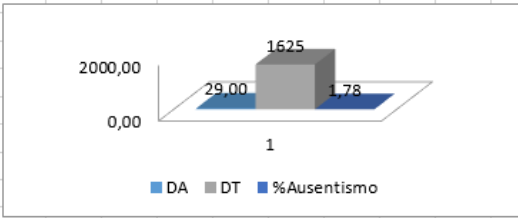
DIAS DE AUSENTISMO	43,0
DIAS TRABAJADOS	1560
% AUSENTISMO	2,76



ANALISIS: En el mes de junio se perdió 2,76% de los días programados de trabajo por incapacidad medica.
*El indice de ausentismo en el mes de junio es de 43 días de incapacidades por 10 enfermedades de tipo comun.

INDICE DE AUSENTISMO JULIO 2021

DIAS DE AUSENTISMO	29,00
DIAS TRABAJADOS	1625
% AUSENTISMO	1,78



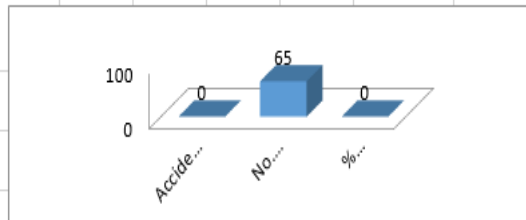
ANALISIS: En el mes de julio se perdió 1,78% de los días programados de trabajo por incapacidad medica.
*El indice de ausentismo en el mes de julio es de 29 días de incapacidades por 7 casos de enfermedades de tipo comun y un caso de enfermedad laboral por covid-19

NOMBRE DEL INDICADOR	FRECUENCIA DE ACCIDENTALIDAD
TIPO DE INDICADOR	PROCESO
DEFINICION	Numero de veces que ocurre un accidente de trabajo en el mes
INTERPRETACION	Por cada 100 trabajadores que laboran en el mes, se presentaron x accidentes de trabajo
FORMULA	$\frac{\text{\# de accidentes de trabajo que se presentaron en el mes}}{\text{No. Trabajadores en el mes}} \times 100$
FUENTE DE INFORMACION	Reporte de accidentes de trabajo
PERIODICIDAD	Mensual
LIMITE DE CUMPLIMIENTO	Menor igual a 1%
RESPONSABLE DE EMISIÓN	Gestor SST
RESPONSABLE DE MONITORIO	Director Nacional de Talento humano - Responsable del SG-SST
AUTORIZACIONES FRENTE EL INDICADOR	Gerente General y responsable legal, miembros del COPASST podrán ver el indicador

AÑO	2021											
	EN	FEB	MAR	ABR	MAY	JUN	JUL	AGO	SEP	OCT	NOV	DIC
Accidentes de trabajo que se presentaron en el mes	0	0	0	1	0	0	0	0	0	0	0	0
No. Trabajadores en el mes	58	60	62	64	66	65	65	0	0	0	0	0
%Cumplimiento	0	0	0	1,5625	0	0	0	#DIV/0!	#DIV/0!	#DIV/0!	#DIV/0!	#DIV/0!

JUNIO

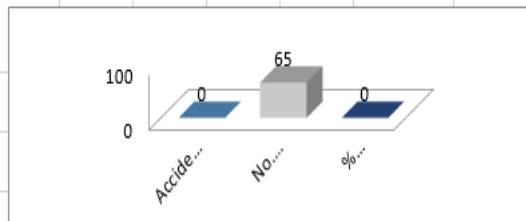
Accidentes de trabajo que se presentaron en el mes	0
No. Trabajadores en el mes	65
% frecuencia de accidentalidad	0



ANALISIS: Este indicador nos refleja que en la organización no se han presentado accidentes de trabajo en el mes, lo cual demuestra el compromiso de la organización frente a las actividades de prevención en los temas de SST.

JULIO

Accidentes de trabajo que se presentaron en el mes	0
No. Trabajadores en el mes	65
% frecuencia de accidentalidad	0

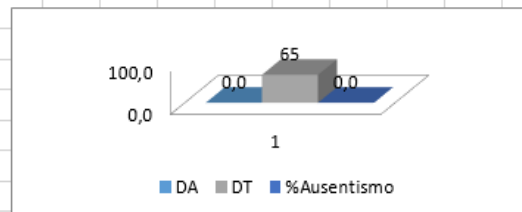


ANALISIS: Este indicador nos refleja que en la organización no se han presentado accidentes de trabajo en el mes, lo cual demuestra el compromiso de la organización frente a las actividades de prevención en los temas de SST.

NOMBRE DEL INDICADOR		SEVERIDAD DE ACCIDENTALIDAD											
DEFINICION		NUMERO DE DIAS PERDIDOS POR ACCIDENTES DE TRABAJO AL MES											
INTERPRETACION		por cada 100 trabajadores que laboraron en el mes se perddddieron x dias por accidente de trabajo.											
FORMULA		$\frac{\text{N}^\circ \text{ DIAS DE INCAPACIDAD POR AT EN EL MES} + \text{N}^\circ \text{ DE DIAS CARGADOS EN EL MES}}{\text{N}^\circ \text{ DE TRABAJADORES EN EL MES}} \times 100$											
FUENTE DE INFORMACION		Ausentismopor AT											
PERIODICIDAD		Mensual											
LIMITE DE CUMPLIMIENTO		Menor igual a 3%											
RESPONSABLE DE EMISIÓN		Gestor SST											
RESPONSABLE DE MONITORIO		Director Nacional de Talento humano - Responsable del SG-SST											
AUTORIZACIONES FRENTE EL INDICADOR		Gerente General y responsable legal, miembros del COPASST podrán ver el indicador											
AÑO		2021											
EVENTO		EN	FEB	MAR	ABR	MAY	JUN	JUL	AGO	SEP	OCT	NOV	DIC
N° DIAS DE INCAPACIDAD POR AT EN EL MES + N° DE DIAS CARGADOS EN EL MES		0	0	0	0	0	0	0	0	0	0	0	0
N° DE TRABAJADORES EN EL MES		58	60	62	64	66	65	65	0	0	0	0	0

INDICE DE SEVERIDAD AT JUNIO 2021

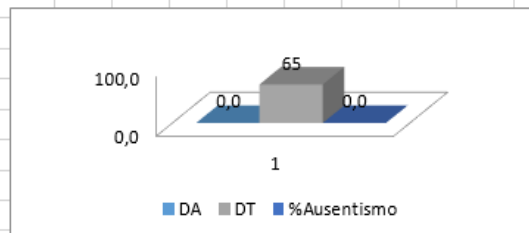
DIAS DE AUSENTISMO AT	0,0
HHT MES	65
% SEVERIDAD	0,0



ANALISIS: Este indicador nos refleja que en la organización no se han presentado accidentes de trabajo en el mes, lo cual demuestra el compromiso de la organización frente a las actividades de prevención en los temas de SST.

INDICE DE SEVERIDAD AT JULIO 2021

DIAS DE AUSENTISMO AT	0,0
HHT MES	65
% SEVERIDAD	0,0



ANALISIS: Este indicador nos refleja que en la organización no se han presentado accidentes de trabajo en el mes, lo cual demuestra el compromiso de la organización frente a las actividades de prevención en los temas de SST.