



40 AÑOS
MEJORANDO LA
SALUD VISUAL
DE MILES DE COLOMBIANOS

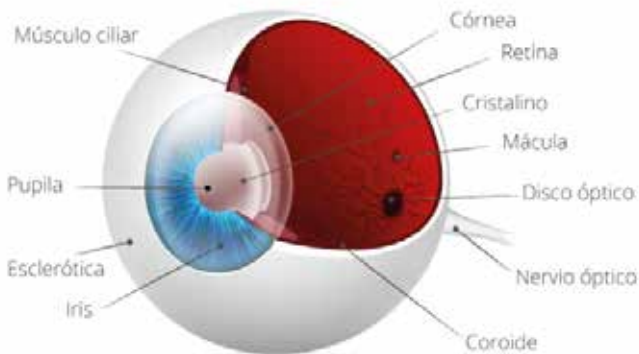
Virgilio®
Galvis
Centro Oftalmológico

Trasplante
DE CÓRNEA

Queratoplastía Penetrante

¿Qué es **LA CÓRNEA?**

Es un tejido que no tiene circulación o vasos sanguíneos, es totalmente transparente para que penetre el paso de la luz hasta la retina. Cuando se opaca, forma cicatriz o se perfora y se afecta la visión.



¿Porque se requiere **UN TRASPLANTE DE CÓRNEA?**

Se puede requerir un trasplante por enfermedades como:

- ◆ Infecciones en la córnea (conocidas como úlceras o abscesos).
- ◆ Cicatrices causadas por úlceras o traumas corneales.
- ◆ Edema de la córnea (opacidad de la córnea por acumulo de liquido).

¿Qué es el **TRASPLANTE DE CÓRNEA?**

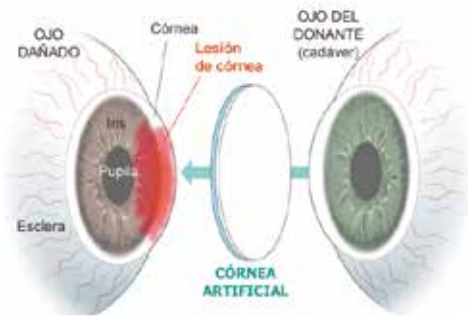
Es la implementación de un tejido corneal de un donante el cual se coloca en un paciente que tiene afectada la visión por las causas antes mencionadas, el paciente que recibe el tejido se llama receptor.

¿Por que se realiza un **TRASPLANTE DE CÓRNEA?**

- ◆ Para restaurar la visión a una persona que tiene una córnea dañada.
- ◆ Puede aliviar el dolor u otros signos y síntomas asociados con enfermedades de la córnea.

¿De dónde **SE OBTIENEN LAS CÓRNEA?**

Las córneas usadas en los trasplantes provienen de personas que han fallecido y han aceptado donar sus órganos o tejidos. Estos tejidos pasan por un proceso de preparación y preservación que garantiza la calidad del tejido para ser implantado.

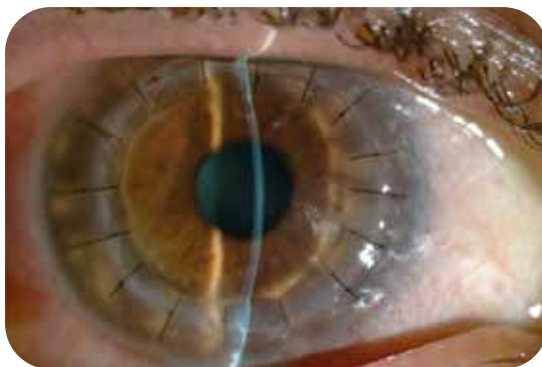


¿Cómo preparese para **LA CIRUGÍA DE TRASPLANTE?**

Debe acudir a una consulta por médico oftalmólogo quien realizará lo siguiente:

- ◆ Historia médica completa con antecedentes generales, farmacológicos y familiares.
- ◆ Un examen ocular minucioso para buscar enfermedades que puedan causar complicaciones después de la cirugía.
- ◆ Mediciones del ojo para determinar el tamaño de la córnea que se necesita

- ◆ Una revisión de todos los medicamentos y suplementos que se esté tomando. Es posible que se suspendan ciertos medicamentos o suplementos antes o después del trasplante de córnea
- ◆ Formular un tratamiento para otros problemas oculares no relacionados, como una infección o una inflamación que puedan reducir las probabilidades de tener un trasplante de córnea exitoso.
- ◆ Durante el proceso explicaremos que debe esperar durante el procedimiento y cuáles son sus riesgos.
- ◆ Solicitaremos exámenes como cuadro hemático, glicemia, electrocardiograma y valoración por anestesia.
- ◆ Una vez cumplidos los pasos anteriores se registra en la lista de espera para trasplante de tejido ocular y será llamado en cualquier momento cuando se encuentre un donante de córnea (sujeto que ha fallecido y en vida accedió a donar sus tejidos).



¿Qué es una lista de espera **PARA TRASPLANTE?**

Es la relación de pacientes que se encuentran pendientes por ser trasplantados o implantados a quienes se les ha efectuado el protocolo pertinente para el trasplante o implante y que se encuentra en el Registro Nacional de Donación y Trasplante Software RDTC (Decreto 2493 del 2004).

Recomendaciones

LISTA DE ESPERA

TRASPLANTE CÓRNEA

Tenga en cuenta la siguientes recomendaciones si esta en lista de espera para trasplante de córnea:

Asegúrate que la secretaria de su médico tratante tiene registrado y actualizado su número de teléfono, este es el medio por el cual se le informará la fecha de realización del trasplante; así como la necesidad de actualización de ordenes de cirugía o exámenes quirúrgicos cualquier cambio de números telefónico debe reportarlo en el consultorio o con la persona encargada del Programa de Trasplante Ocular.

Valoración reciente o actualizada; la vigencia de la valoración es de (3) meses, si pasa este tiempo en lista de espera y no ha sido trasplantado, será llamado nuevamente por la persona encargada del programa de trasplante de tejido ocular para actualizar su estado médico para el trasplante.

Una vez realizado el trasplante de córnea es muy importante que tenga en cuenta que si vive fuera de la ciudad debe disponer de dos (2) meses en la ciudad, a fin de cumplir con controles posoperatorios.

¿Qué es el

RECHAZO DE CÓRNEA

Las probabilidades son bajas pero el sistema inmunitario del cuerpo puede atacar la córnea donada.

Esto se conoce con el nombre de "rechazo" y requiere atención prioritaria para intentar revertir el rechazo lo cual se podría lograr con tratamiento médico o quirúrgico, de no poderse revertir es posible la necesidad de un nuevo trasplante de cornea.

Sintomas de Alarma

TRASPLANTE DE CÓRNEA


Si nota alguno de los siguientes signos o síntomas por el ojo que recibió el trasplante:

- ◆ Pérdida de visión.
- ◆ Dolor ó Enrojecimiento.
- ◆ Sensibilidad a la luz.

Debes agendar una cita con tu médico oftalmólogo de urgencia, manifestando tus síntomas.

Virgilio[®]
Galvis
centro Oftalmológico

 **Foscal Internacional** Calle 157 # 20 - 95
Piso 3, Torre C, Consultorio 301
Floridablanca - Santander


 **Centro Médico Carlos Ardila Lulle**
Torre A, Piso 3, Módulo 7
Floridablanca - Santander

 **Edificio Coopcentral** Cra 9 N° 13-41 Piso 2
San Gil - Santander

 citas@virgiliogalvis.com

 www.virgiliogalvis.com

 +57 7 6392929

 +57 300 840 94 33

 Centro Oftalmológico Virgilio Galvis

 @virgiliogalvis.co